

Importado por ACEGAME S.A. - Andrés Lamas 1446  
C.A.B.A. - República Argentina - CUIT 33-68851288-9  
Para Cooperativa Obrera Ltda. de Consumo y Vivienda  
Paraguay 445 - Bahía Blanca - Pcia. de Buenos Aires  
República Argentina.

Garantiza TECNOSTORES S.A. - www.tecnostores.com  
Hecho en China.

0 800 333 3443 Mensajes 2914 06 2914

holacooperativa@cooperativaobrera.coop

cooperativaobrera.coop

ENCONTRANOS TAMBIÉN EN:

f /LaCoopeAr

CooperativaObrera

#### Eco-Consejos




No tires este envase y el manual a la basura, lléalos al Punto Limpio de Reciclado de tu localidad, ya que se pueden Reciclar y Reutilizar.

Te sugerimos que si alguna vez decidís no utilizar más o tirar la Cámara Web Coop y aún funciona, lo dones a una persona, familia o entidad social que lo necesite, ya que seguramente le continuarán dando uso.

Cuando la Cámara Web Coop no funcione más y no tenga arreglo, llévalo al Punto Limpio de Reciclado de tu localidad, ya que muchos de sus componentes se pueden Reciclar y Reutilizar.

Guía Rápida  
COCW-0001

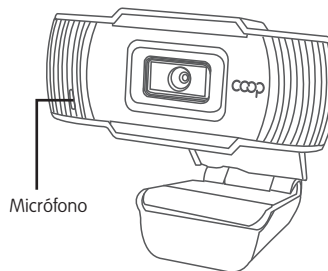


## Instrucciones de conexión

1) Conectá tu cámara web en el puerto USB de tu computadora. En caso de tener una computadora de escritorio, conectá la cámara en un puerto USB que se encuentre al dorso del gabinete.

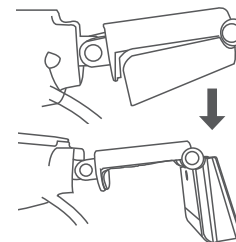
2) Debido a que tu cámara web es Plug & Play (no necesita instalarle controladores), la misma ya estará lista para usarse una vez que la conectes a tu computadora.

3) Para utilizarla, usá cualquier programa de videollamadas (Skype, Zoom, etc).



## Cómo colocarla

1) Abrió el soporte de tu cámara web:



2) Ubicá la cámara web sobre tu monitor de esta forma:

